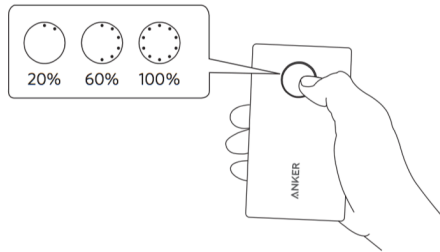


Ghid de Utilizare

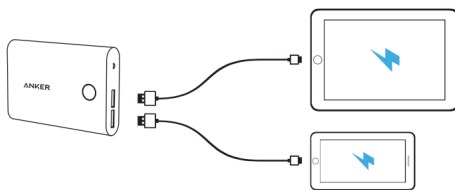
Baterie externa Anker PowerCore+ 13400 mAh

Cum se utilizeaza PowerCore+

Verificati nivelul de incarcare:

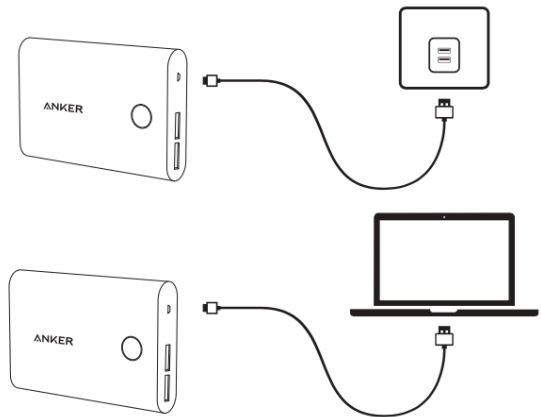


Incarcare dispozitiv:

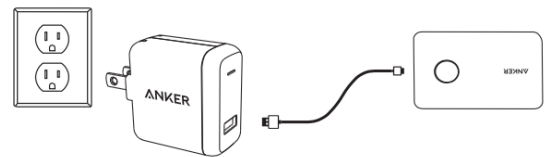


1

Incarcarea bateriei PowerCore



Pentru o incarcare rapida a bateriei PowerCore recomandam utilizarea unui incarcator Anker Quick Charge 2.0/3.0



2

Specificatii Tehnice

Capacitate	13400 mAh / 48.24Wh
Intrare	5V / 2A ; 9V / 2A ; 12V / 1.5A
Iesire	5V / 4.8A
Dimensiuni	99 x 79 x 23 mm
Greutate	306 grame

Atentie

1. Incarcati bateria complet cel putin odata la 4 luni pentru a evita scurtarea perioadei de viata.
2. Utilizati cabluri originale sau certificate
3. Nu expuneti la umezala sau in lichide
4. Nu dezasamblati
5. Nu supuneti la socuri fizice
6. Evitati expunerea la temperaturi extreme.

Garantie

Anker ofera o garantie a produselor sale de 18 luni.

Support Tehnic

Anker ofera support tehnic pentru produsele sale pe perioada nedeterminata.

 support@anker.com

 1-800-988-7973 | Mon-Fri 9:00-5:00 PST (US)
03-4455-7823 | Mon-Fri 9:00-17:00 (日本)
069-9579-7960 | Mon-Fri 6:00-11:00 (DE)
400-0550-036 | Mon-Fri 9:00-17:30 (中国)

3

Pentru intrebari frecvente si alte informatii vizitati:



anker.com/support



ANKER
POWER YOUR MOBILE LIFE

Anker in Romania prin: Eastcom.ro / contact@eastcom.ro / 0755.228.284

4